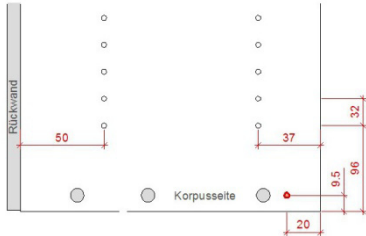
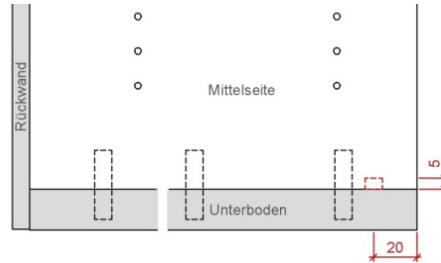


Montageinformationen

1. Positionsmarke



Eine 5 mm Bohrung markiert die Unterkante der Korpuseite.



Eine 8 mm Bohrung markiert die Unterkante der Mittelseite.

2. Etikett

Kante 1 = Vorderkante Korpus

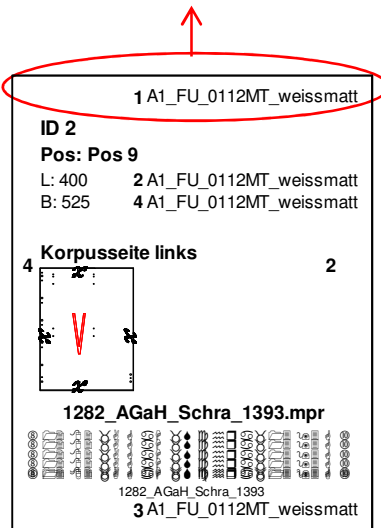
Position zu der das Bauteil gehört

Teilebezeichnung

Bauteilskizze

Programmnamen

Eindeutige Teilebezeichnung



3. Sockelgleiter, Draufsicht

Positionsbohrung:
Unten, vorne

Lochreihe

Ausrichtung und Position des
Sockelgleiters im Standard.
Die Seite steht mit auf dem
Sockelverstellfuß

